



НЕ ВОЗРАЖАЮ  
Начальник ОГИБДД ОМВД  
России по г. Ессентуки  
Подполковник полиции  
  
И.В. Меркульян  
«\_\_\_» \_\_\_\_\_ 2023г.

УТВЕРЖДАЮ  
Заведующий МБДОУ  
детским садом №14 «Сказка»  
  
Е.В. Глоба  
«\_\_\_» \_\_\_\_\_ 2023г.

## ПАСПОРТ

дорожной безопасности образовательной организации  
МБДОУ общеразвивающего вида с приоритетным  
осуществлением художественно-эстетического  
развития  
воспитанников № 14 «Сказка»

г. Ессентуки  
2023 год

## Содержание.

### I. Пояснительная записка

### II. Общие сведения.

Аналитическая справка о результатах деятельности по формированию у воспитанников безопасного поведения на улице.

### III. Приложение к паспорту методических и нормативных документов:

1. План-схемы образовательной организации
2. Памятка для администрации образовательного учреждения;
3. План работы в ДОУ по профилактике детского дорожно-транспортного травматизма у воспитанников 2023-2024г.;
4. Инструкция ответственного, за организацию по профилактике детского дорожно-транспортного травматизма;
5. Методические рекомендации к оформлению уголков по ПДД.
6. Методические рекомендации к информационному уголку по безопасности дорожного движения.



## **ПОЯСНИТЕЛЬНАЯ ЗАПИСКА ПАСПОРТА ДОРОЖНОЙ БЕЗОПАСНОСТИ**

Паспорт дорожной безопасности МБДОУ детского сада №14 «Сказка» (далее Паспорт) является информационно-справочным документом, в котором отражаются сведения о соответствии МБДОУ детского сада №14 «Сказка» (далее – ДОУ) требованиям дорожной безопасности, и устанавливаются требования, подтверждающие готовность ДОУ обеспечивать проведение необходимых мероприятий по защите воспитанников, связанных с дорожно-транспортным происшествием.

Разработка Паспорта осуществляется администрацией ДОУ с учетом настоящих требований и предложений органов государственной инспекции безопасности дорожного движения города Ессентуки.

Заведующий ДОУ организует процедуру согласования Паспорта с органами государственной инспекции безопасности дорожного движения, затем утверждает его.

Паспорт составляется на текущий период и дополняется или корректируется по мере внесения изменений в документальные сведения, включенные в Паспорт, с указанием причин и даты их внесения (например, завершение реконструкции или капитального ремонта, изменение схемы, и другие). При заполнении Паспорта разрешается вносить дополнительную информацию с учетом особенностей объекта образования.

По окончании срока действия Паспорта, его повреждении и невозможности дальнейшего ведения оформляется новый Паспорт, в который из ранее заведенного Паспорта переносится информация, не утратившая значения на момент его переоформления. Ранее заведенный Паспорт хранится 3 года, уничтожается в установленном порядке.

Разработчик Паспорта: заместитель заведующего по УВР – Мельникова Галина Юрьевна.



## Аналитическая справка о результатах деятельности по профилактике детского дорожно-транспортного травматизма у воспитанников

В МБДОУ детский сад №14 «Сказка» большое внимание уделяет обучению детей правилам дорожного движения. Основными задачами обучения являются:

1. Совершенствование работы ДОУ и семьи по изучению правил безопасности движения.
2. Знакомство детей с правилами этичного и безопасного поведения на улице, в транспорте.
3. Формирование умений самостоятельно пользоваться полученными знаниями, правильно вести себя в экстремальных ситуациях.

### I. Наличие и оснащённость помещений по обучению детей правилам дорожного движения:

Для развития умений безопасного поведения на улице у дошкольников на территории ДОУ оформлена *площадка безопасности движения* «Школа дорожных наук», имеются необходимые атрибуты для проведения игр по отработке практических навыков (детский транспорт: машины, выносные дорожные знаки, светофор и т.д.)

В ДОУ оформлены *уголки безопасности* с учетом возрастных программных требований:

- Магнитная доска по ПДД с дидактическим материалом;
- Наборы игровых транспортных средств;
- Иллюстрации с изображениями транспортных средств;
- Атрибуты к сюжетно-ролевым играм (атрибуты регулировщика);
- Дорожные знаки;
- Дидактические игры по ПДД;
- Иллюстративный, наглядный материал;
- Макеты, строительный материал

В *информационных уголках для родителей*:

- Наглядный материал (информационные листы; буклеты);
- Выставка творческих работ с детьми и совместных с детьми работ;
- Рекламная информационная продукция по ПДД для родителей.

### II. Организационно-методическая работа

В методическом кабинете ДОУ в разделе «Безопасность» размещен материал для работы по данной теме:

- Инструктивно-методический материал;
- Перспективные планы по правилам дорожного движения для всех возрастных групп, конспекты занятий;
- Методические рекомендации по организации деятельности по основам безопасного поведения: с детьми разных возрастных групп; для родителей (памятки, буклеты);
- Доклады, брошюры по безопасности поведения на дорогах, рекомендации для родителей;
- Художественная литература



- Дидактический материал: игры
- Диагностический материал

#### **Демонстрационный и наглядный материал:**

- «Правила маленьких пешеходов» (демонстрационный набор иллюстраций по ПДД для детей дошкольного возраста);
- Плакаты, картины;
- Переносной электрический макет светофора
- Дорожные знаки наглядные и переносные
- Фотоальбомы «На улицах нашего города»
- Дидактические игры: «На улицах нашего города», «Говорящие знаки», «Дорожная азбука», «Стоп! Иди!» и т.д.
- Атрибуты к сюжетно-ролевым играм: жезл, свистки.

#### *Программно-методическое оснащение:*

Основная программа: Примерная основная общеобразовательная программа дошкольного образования «От рождения до школы»/под ред. Н.Е. Вераксы, Т.С. Комаровой, М.А. Васильевой. Мозаика, Синтез 2014 г.

#### **III. Сотрудничество детского сада с отделом ГИБДД, школой, родителями и другими организациями**

ДОУ проводило в течение года *работу с ГИБДД*: занятия по ПДД с участием сотрудника ГИБДД;

*Совместные с родителями* проводились встречи и выставки:

- Конкурс макетов «Мой любимый город»;
- Размещение информации на стендах ДОУ по основам безопасного поведения;

#### **IV. Диагностика уровня знаний воспитанников по усвоению правил дорожного движения**

Несчастных случаев по ДОУ по правилам дорожного движения не зарегистрировано.

С детьми старшего дошкольного возраста проводится диагностика с целью выявления представлений о правилах безопасного поведения на дорогах, используется методика Авдеевой Н.Н., Князевой Н.Л., Стеркиной Р.Б. (Авдеева Н.Н., Князева Н.Л., Стеркина Р.Б. Безопасность: Учебное пособие по основам безопасности жизнедеятельности детей старшего дошкольного возраста. СПб: «Детство-ПРЕСС», 2005).

Данная методика позволяет быстро обследовать группу детей, отражает представления детей по следующим направлениям:

1. Ориентация в пространстве
2. Форма и цвета предметов
3. Виды сигналов светофора
4. Предвидение опасности на улицах
5. Виды транспортных средств
6. Правила поведения на тротуаре, во дворе, на площадке.
7. Нахождение на улице со взрослыми. Правила перехода проезжей частью дороги
8. Опасные и безопасные действия пешеходов и пассажиров

9. Пешеходный переход (наземный, подземный и наземный «зебра»)

10. Дорожные знаки для пешеходов.

Результаты показали, что в результате системы работы с детьми, знания детей улучшились (в среднем в 2 раза-на 48 %):

- Ребенок способен воспроизвести изученные термины и понятия, может объяснить их суть и установить логическую взаимосвязь между ними;
- Самостоятельно выполнять практическое задание;
- Объективно оценивает дорожную ситуацию, адекватно ориентируется в ней



**Муниципальное бюджетное дошкольное образовательное учреждение  
детский сад общеразвивающего вида с приоритетным осуществлением  
художественно-эстетического развития воспитанников №14 "Сказка"  
г.Ессентуки**

**Тип образовательной организации:** Дошкольное образовательное учреждение

**Юридический адрес:** 357600 Ставропольский край, г.Ессентуки,  
ул.Октябрьская 477

**Фактический адрес:** 357600 Ставропольский край, г.Ессентуки,  
ул.Октябрьская 477

**Руководитель образовательного учреждения:**

**Заведующий:** Глоба Елена Валерьевна  
Конт. тел. 8 (87934) 2-51-50

**Зам. по УВР:** Мельникова Галина Юрьевна  
Конт. тел. 8 (87934) 2-28-96

План работы ДОУ по профилактике и предупреждению ДТТ  
Имеется. Прилагается.

**Количество воспитанников:** 160

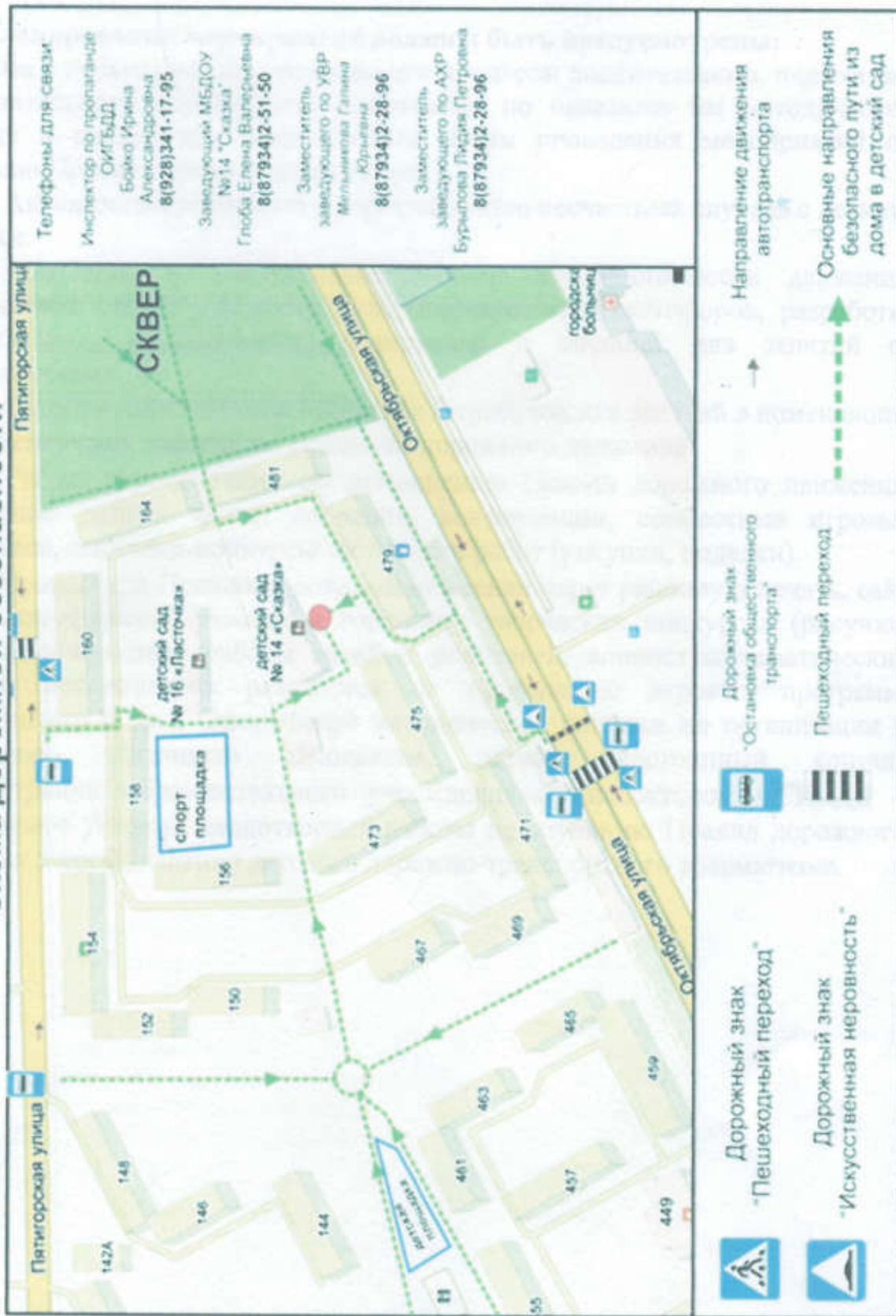
**Наличие уголка по БДД:** есть, в каждой группе

(если имеется, указать место расположения)

# Схема расположения МБДОУ

## Схема безопасного маршрута движения воспитанников

### Схема дорожной безопасности





## ПАМЯТКА ДЛЯ АДМИНИСТРАЦИИ ОБРАЗОВАТЕЛЬНОГО УЧРЕЖДЕНИЯ

При планировании мероприятий должны быть предусмотрены:

1. Работа с субъектами воспитательного процесса: воспитателями, педагогами дополнительного образования, родителями по оказанию им методической помощи в проведении разнообразных форм проведения мероприятий по изучению Правил дорожного движения.

2. Активизация работы по предупреждению несчастных случаев с детьми на улице.

3. Создание и оборудование уголков по безопасности движения, изготовление стендов, макетов улиц, перекрестков, светофоров, разработка методических, дидактических материалов и пособий для занятий со дошкольниками.

4. Создание специальных площадок (атрибутов для занятий в помещении) для практических занятий по Правилам дорожного движения.

5. Работа с родителями по разъяснению Правил дорожного движения, проведение разных форм: собрания, конференции, совместные игровые программы, выставки-конкурсы творческих работ (рисунки, поделки).

6. Пропаганда Правил дорожного движения через районную печать, сайт ДОУ, видеофильмы, участие в городских творческих конкурсах (рисунки, плакаты, совместные работы детей и родителей, конспекты тематических занятий; методических разработок по проведению игровых программ, викторин, игр и др.). Оформление методической копилки по организации и проведению месячника «Внимание, дети!». Постоянный контакт администрации образовательного учреждения с инспектором ОГИБДД – необходимое условие плодотворной работы по изучению Правил дорожного движения и профилактики детского дорожно-транспортного травматизма.