




## **РОСКОМНАДЗОР**

**«Методические рекомендации по заполнению формы сообщения от граждан, юридических лиц, индивидуальных предпринимателей, органов государственной власти, органов местного самоуправления о наличии на страницах сайтов в сети Интернет противоправной информации.»**

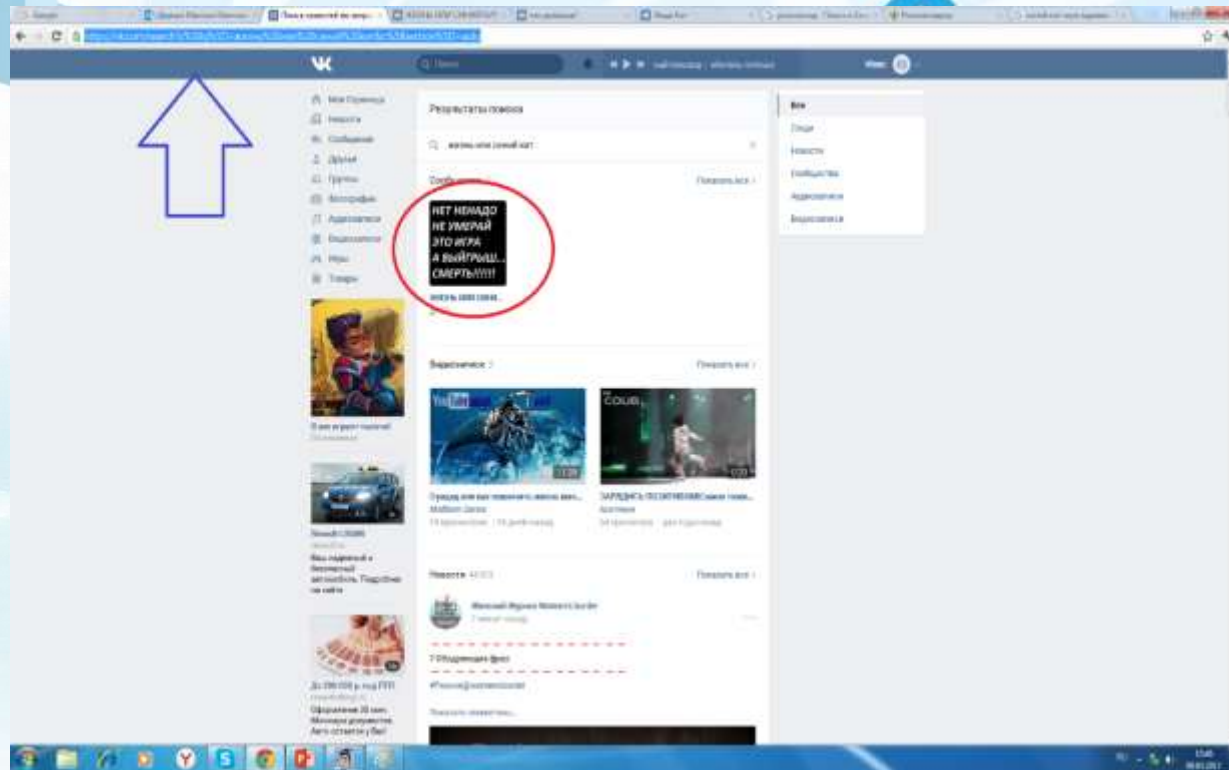
# ВИДЫ ПРОТИВОПРАВНОЙ ИНФОРМАЦИИ



**РОСКОМНАДЗОР**

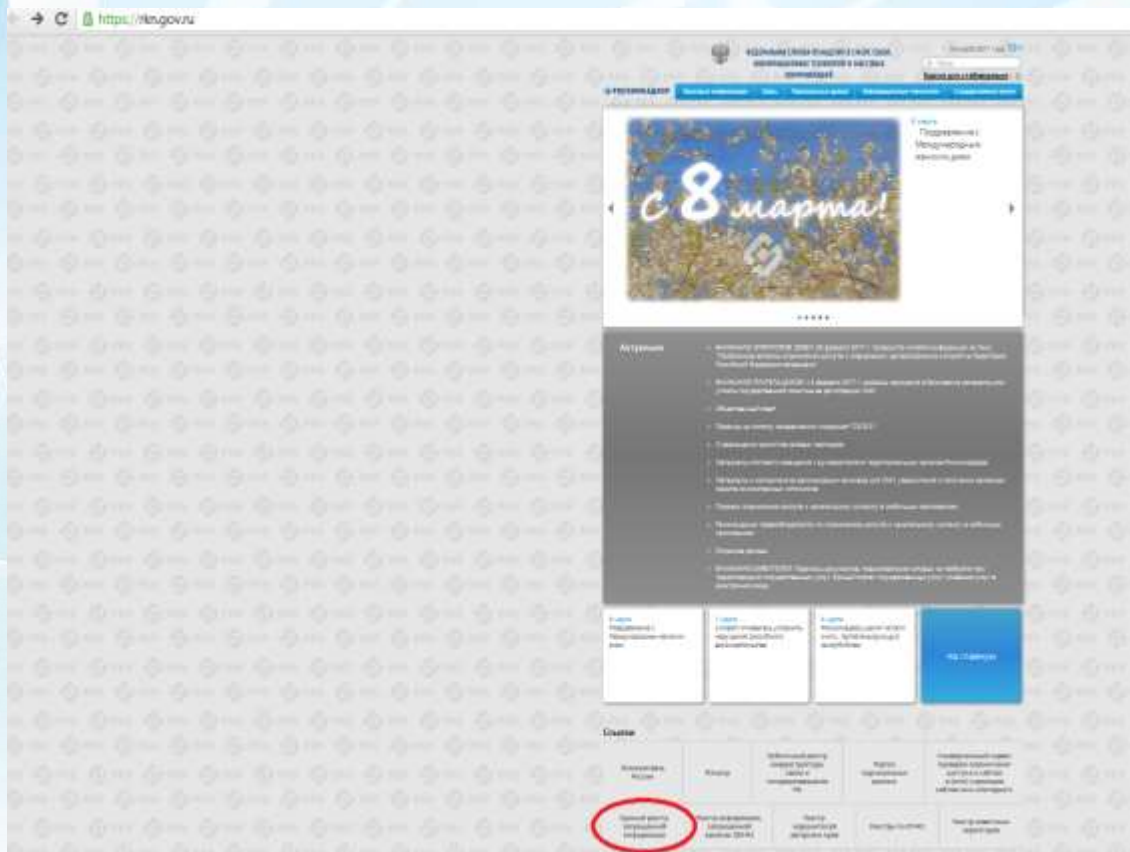
- Через форму на сайте Роскомнадзора направляются сообщения о наличии в сети Интернет следующей противоправной информации:
- 1. Информации о способах, методах разработки, изготовления и использования наркотических средств, психотропных веществ и их прекурсоров, местах приобретения таких средств, веществ и их прекурсоров, а также о способах и местах культивирования наркосодержащих растений;
- 2. Информации о способах совершения самоубийства, а также призывов к совершению самоубийства;
- 3. Материалов с порнографическими изображениями несовершеннолетних и (или) объявлений о привлечении несовершеннолетних в качестве исполнителей для участия в зрелищных мероприятиях порнографического характера, распространяемых посредством сети "Интернет";
- 4. Информации о способах, методах разработки, изготовления и использования наркотических средств, психотропных веществ и их прекурсоров, местах приобретения таких средств, веществ и их прекурсоров, о способах и местах культивирования наркосодержащих растений и о способах совершения самоубийства и призывов к совершению самоубийства, размещенной в продукции средств массовой информации, распространяемой посредством сети "Интернет";
- 5. Информации, нарушающей требования Федерального закона "О государственном регулировании деятельности по организации и проведению азартных игр и о внесении изменений в некоторые законодательные акты Российской Федерации" и Федерального закона "О лотереях" о запрете деятельности по организации и проведению азартных игр и лотерей с использованием сети "Интернет" и иных средств связи;
- 6. Информации, распространяемой посредством сети "Интернет", решение о запрете к распространению которой на территории Российской Федерации принято уполномоченными органами или судом.

При осмотре страницы Вами была обнаружена информация суицидального характера или иная запрещенная к распространению информация



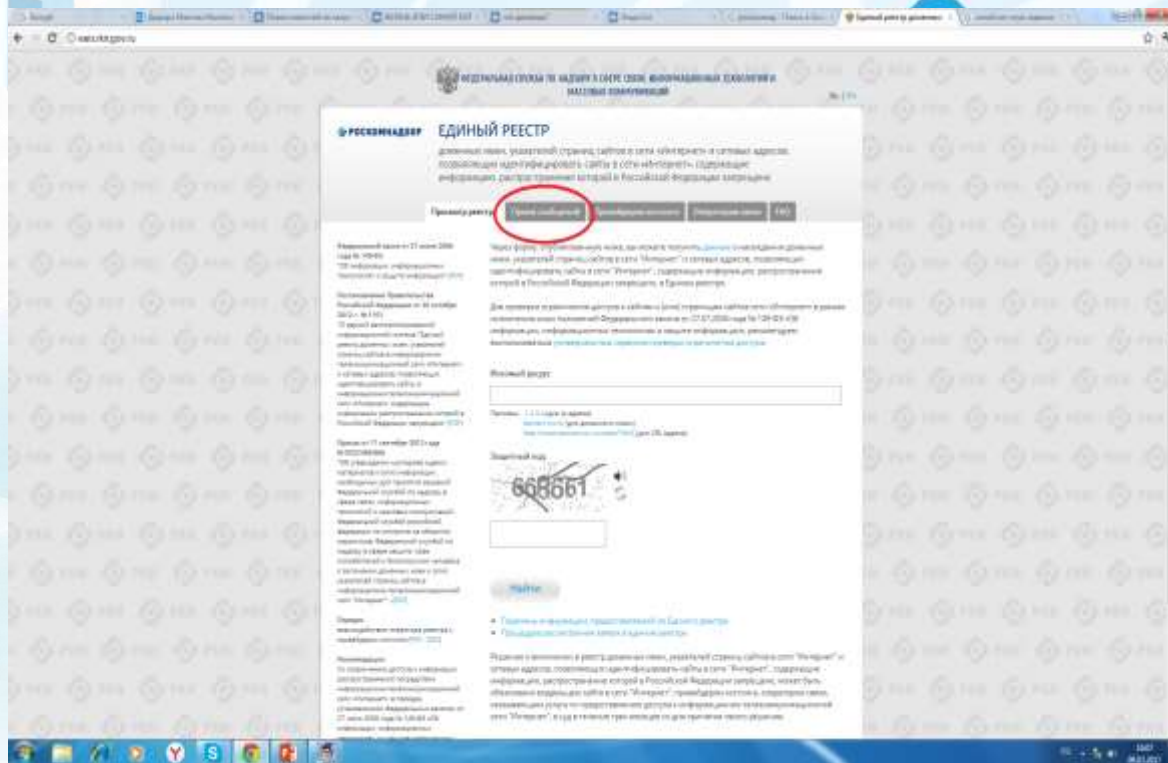
1. Запрещенная информация обведена красным кругом.  
*«Предлагается сыграть в игру выигрши, в которой смерть».*
2. Необходимо скопировать адрес интернет-страницы, указано стрелкой.

## Заходим на главную страницу Роскомнадзора.



Сайт Роскомнадзора находится по адресу <https://rkn.gov.ru/> или в поисковой строке любого браузера набирается слово **Роскомнадзор**. После чего поисковик выдает ссылку на главную страницу официального сайта **Роскомнадзора** <https://rkn.gov.ru/>. После перехода на главную страницу необходимо опуститься вниз и перейти по ссылке «Единый реестр запрещенной информации», кнопка обведена красным кругом.

# Переходим на страницу «Единого реестра запрещенной информации»



На странице «Единого реестра запрещенной информации» необходимо перейти на страницу «Прием сообщений», кнопка обведена красным кругом.

# Открыв страницу «Приема сообщений» приступаем к заполнению формы

The screenshot shows a web browser window displaying a form for reporting prohibited information. The form is titled "Посты, сообщения и другие сообщения, содержащие запрещенную информацию". The form contains several fields, some of which are highlighted with red circles. The first field is "URL-адрес", which has a dropdown menu open showing "Интернет-страница (веб-сайт)". The second field is "Источник информации", which has a dropdown menu open showing "Веб-сайт". The third field is "Тип информации", which has a dropdown menu open showing "Признаки призыва к суициду". There is also a CAPTCHA field at the bottom of the form.

Поля отмеченные звездочками являются обязательными полями для заполнения.

1. В первом поле необходимо вставить ранее скопированный адрес интернет-страницы где находится запрещенная информация.
2. В поле «Источник информации» всегда оставлять «веб-сайт».
3. В поле «Тип информации» необходимо выбрать из предложенного, в данном случае «признаки призыва к суициду».

# Продолжим заполнение формы «Приема сообщений»



The screenshot shows a web browser window displaying a form titled "Приема сообщений" (Receiving messages). The form is divided into several sections:

- Информация:** Includes fields for "Имя и фамилия" (Name and surname), "Телефон" (Phone), "E-mail", "Почтовый ящик" (Mailbox), "Ссылка на сайт" (Website link), "Ссылка на блог" (Blog link), "Ссылка на социальные сети" (Social media links), "Ссылка на другие ресурсы" (Other resources), "Другая информация" (Other information), and "Доступ к информации" (Access to information).
- Выбор файла:** A section for selecting a file, which is highlighted with a red circle.
- Вид информации:** A section for selecting the type of information, with a dropdown menu showing options like "Информация о личности" (Personal information), "Информация о деятельности" (Activity information), "Информация о состоянии" (Status information), "Информация о здоровье" (Health information), "Информация о образовании" (Education information), "Информация о работе" (Work information), "Информация о семье" (Family information), "Информация о других людях" (Information about other people), and "Информация о других ресурсах" (Information about other resources). This section is also highlighted with a red circle.
- Другая информация:** A section for providing additional information, with a checkbox labeled "Другая информация" (Other information) that is checked. This checkbox is highlighted with a red circle.
- Доступ к информации:** A section for selecting the type of access to information, with a dropdown menu showing options like "Свободный" (Free), "С ограниченными правами" (With limited rights), and "С полным контролем" (With full control). This dropdown is highlighted with a red circle.

At the bottom of the form, there is a "Настройка сообщений" (Message settings) button. The browser's address bar shows "http://www.gva.gov.ru/".

Графа «Выбрать файл» не является обязательной к заполнению строкой. Однако, в целях оказания помощи специалистам рассматривающим Ваше заявление рекомендуем сделать скриншот запрещенной информации в формате pdf, jpeg, png; не более 1Мб. В графе «Вид информации» выбираем из представленных вариантов, если ни один вариант не подходит, ставим галочку в графе «Другая информация». В графе «Доступ к информации» выбираем из представленных трех вариантов, в данном случае доступ к информации свободный (отсутствие паролей и регистрации).

# Продолжим заполнение формы «Приема сообщений»

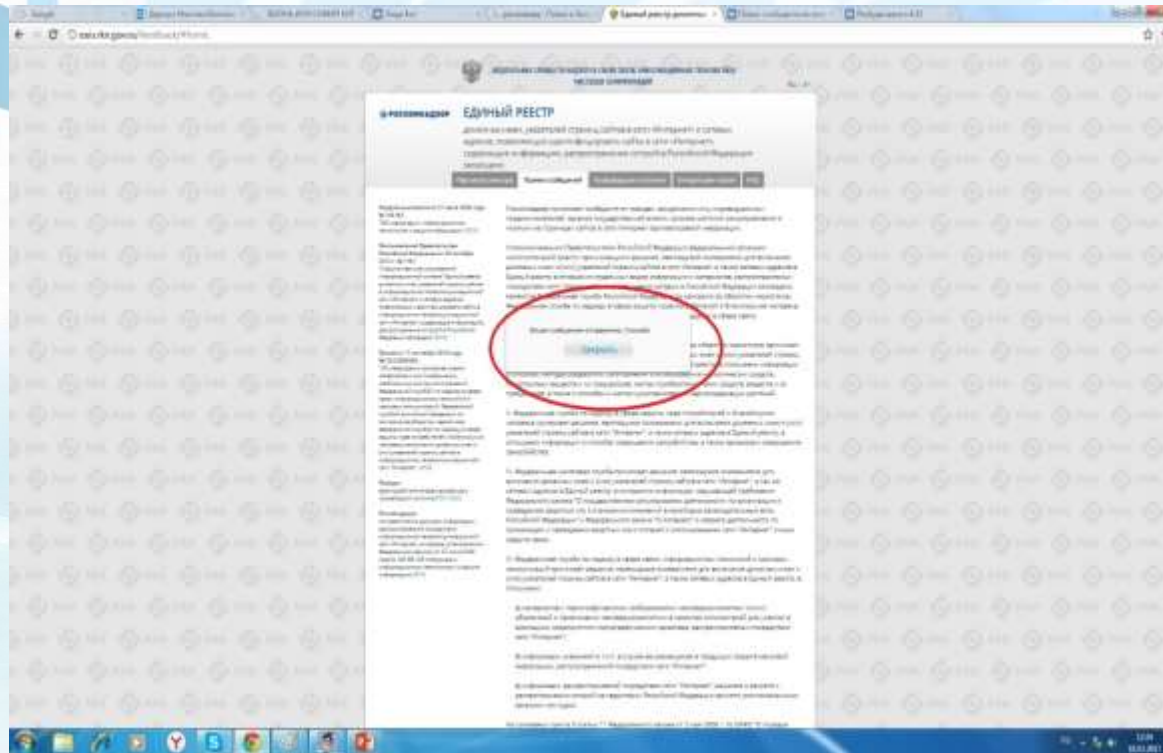
Также как и в случае с прикрепленным скриншотом страницы рекомендуем заполнить графу «Дополнительная информация» и графу «Заявитель». В графе «Email» указываем адрес электронной почты, на который Вам придет информация по итогам рассмотрения Вашего заявления. Обращаем Ваше внимание, те графы которые не являются обязательными (рядом с ними не стоит звездочка \*) не обязательны к заполнению. В случае их не заполнения это не является причиной для отказа в рассмотрении Вашего заявления. На этом этапе заявление можно считать заполненным, в связи с чем вам необходимо набрать «Кодовое число» и нажать на кнопку «Направить сообщение».

The screenshot shows a web browser window displaying a form titled "Приема сообщений". The form contains several sections and fields:

- Подать сообщение в ресурс:** Includes a dropdown menu for "Категория" (set to "Иные вопросы") and a text input for "Тема сообщения" (containing "Нарушение 1000100").
- Тип сообщения:** Includes a dropdown menu for "Вид сообщения" (set to "Заявление").
- Дополнительная информация:** A text area containing the text "В связи с тем, что страница..." which is circled in red.
- Заявитель:** A section with a dropdown menu for "Способ подачи заявления" (set to "Свой"), a text input for "Имя" (containing "843282"), and a text input for "Фамилия" (containing "843282"). Both the "Имя" and "Фамилия" inputs are circled in red.
- Кодовое число:** A text input field containing "843282", which is circled in red.
- Направление сообщения:** A button labeled "Направить сообщение", which is circled in red.

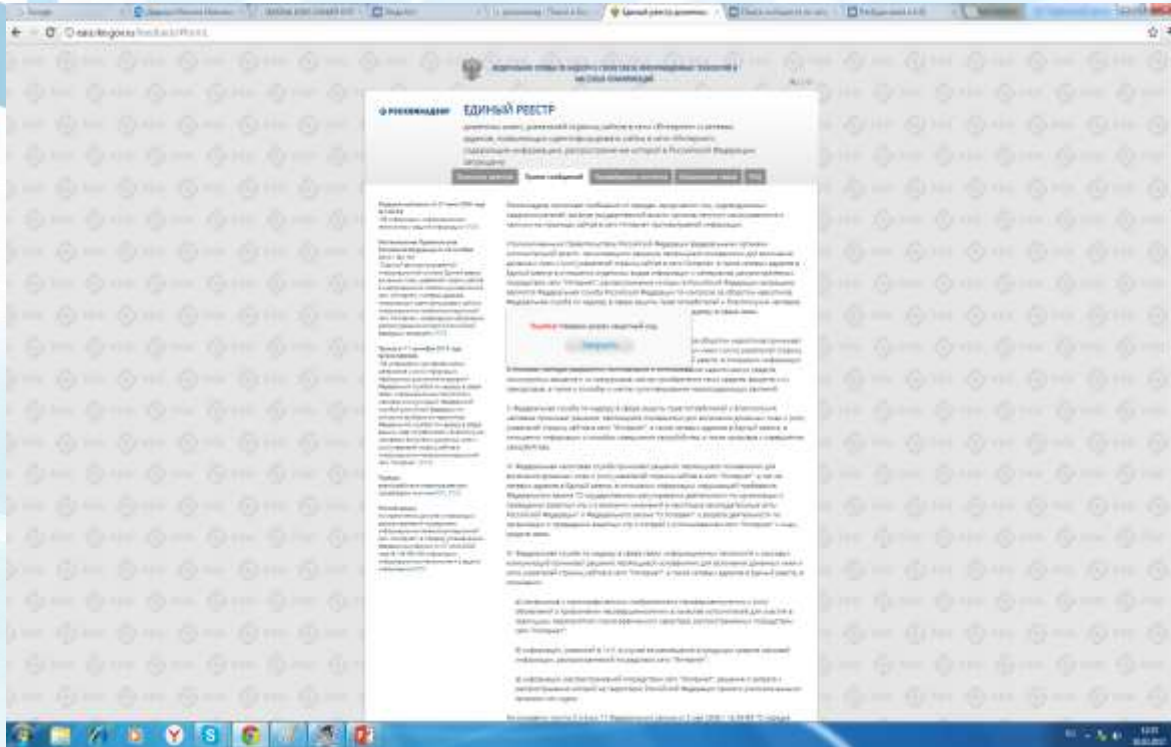


# Заключительный этап направления заявления



После того, как Вы нажали на кнопку, должно появиться уведомление следующего содержания «Ваше сообщение отправлено. Спасибо». Это уведомление подтверждает, что ваше заявление благополучно отправлено.

# Заключительный этап направления заявления



Если после того, как Вы нажали на кнопку «Отправить сообщение» появилось уведомление следующего содержания «**Ошибка!** Неверно указан неверный код», необходимо устранить указанную ошибку, в данном случае повторно набрать цифровой код.

# Результат рассмотрения заявления



После рассмотрения Вашего заявления, на указанный Вами электронный адрес вашей почты, придет сообщение о результатах рассмотрения. В данном случае комиссия нашла подтверждение наличия материалов с противоправным контентом, в связи с чем доступ к указанному ресурсу будет ограничен.



## **РОСКОМНАДЗОР**

**После заполнения формы и направления ее на рассмотрение в уполномоченный орган, на указанный Вами электронный адрес, придет информация о результатах рассмотрения.**

**Всех граждан направивших заявление об ограничении доступа к запрещенной информации Управление Роскомнадзора по Северо-Кавказскому федеральному округу благодарит за активную гражданскую позицию!**